




**ΣΤΟΙΧΕΙΑ & ΠΛΗΡΟΦΟΡΙΕΣ ΧΡΗΣΕΩΣ ΑΠΟ 1^η ΙΑΝΟΥΑΡΙΟΥ ΕΩΣ
31^η ΔΕΚΕΜΒΡΙΟΥ 2013**

ΒΙΟΜΗΧΑΝΙΑ ΠΛΑΣΤΙΚΩΝ ΛΑΡΙΠΛΑΣΤ ΑΝΩΝΥΜΗ ΕΜΠΟΡΙΚΗ ΚΑΙ ΒΙΟΜΗΧΑΝΙΚΗ ΕΤΑΙΡΙΑ ΑΡ.Μ.Α.Ε.: 10319/31/Β/86/87 ΕΔΡΑ: ΠΑΤΡΙΑΡΧΟΥ ΙΩΑΚΕΙΜ 3, ΑΘΗΝΑ ΣΤΟΙΧΕΙΑ & ΠΛΗΡΟΦΟΡΙΕΣ ΤΗΣ ΕΤΑΙΡΕΙΑΣ ΤΗΣ ΧΡΗΣΗΣ από 1 ΙΑΝΟΥΑΡΙΟΥ 2013 έως 31 ΔΕΚΕΜΒΡΙΟΥ 2013 <small>(Δημοσιεύματα βάσει του ν.2190, άρθρο 135 για επιχειρήσεις που συντάσσουν ετήσιες οικονομικές καταστάσεις, ενσωματωμένες και μη, κατά το ΔΛΠ)</small> <small>* Τα παρακάτω στοιχεία και πληροφορίες, που προκύπτουν από τις οικονομικές καταστάσεις, στοχεύουν σε μία γενική ενημέρωση για την οικονομική κατάσταση και τα αποτελέσματα της ΒΙΟΜΗΧΑΝΙΑ ΠΛΑΣΤΙΚΩΝ ΛΑΡΙΠΛΑΣΤ ΑΝΩΝΥΜΗ ΕΜΠΟΡΙΚΗ ΚΑΙ ΒΙΟΜΗΧΑΝΙΚΗ ΕΤΑΙΡΙΑ</small> <small>Συνιστάται επανεξέταση στον αναγνώστη, πριν προβεί σε οποιαδήποτε είδους επενδυτική επιλογή (ή άλλη συναλλαγή) με τον εαυτό, να ανατρέξει στην διεύθυνση διαδικτύου του εαυτού, όπου αναγράφονται οι οικονομικές καταστάσεις, καθώς και η έκθεση ελέγχου του Νέστρου Ελεγκτή λογιστή αυτής εταιρείας.</small> <small>(ποσό σε ευρώ)</small>																			
ΣΤΟΙΧΕΙΑ ΕΠΙΧΕΙΡΗΣΗΣ :		Σύνθεση Διοικητικού Συμβουλίου:																	
Αριθμός Αρχής: Ημερομηνία Έγκρισης των Ετήσιων Οικονομικών Καταστάσεων: Νόμος Ελεγκτή: Ελεγκτική Εταιρεία: Τύπος Έκθεσης Ελέγχου: Διεύθυνση διαδικτύου Εταιρείας:	Νομαρχική Αυτοδιοίκηση Αττικής - Δ/ση Επιτροπών & Τουρισμού 30 Απριλίου 2014 Άδεια ΑΒ. Γεώργιος (Α.Μ. ΣΟΕΛ 38241) ΗΡΦ ΟΡΚΩΤΟΥ ΕΛΕΓΚΤΕΣ - ΛΟΓΙΣΤΕΣ Ε.Π.Ε. (Α.Μ. ΣΟΕΛ 152) Γνωμή Με Επαγγελματίη http://www.lariplast.gr	Τσαρπύζης Ιωάννης - Πρόεδρος & Δ/νων Σύμβουλος Χατζηγεωργίου Κυριακή - Μέλος Παπαρτζίδης Στέφανος - Μέλος																	
ΣΤΟΙΧΕΙΑ ΚΑΤΑΣΤΑΣΗΣ ΟΙΚΟΝΟΜΙΚΗΣ ΘΕΣΗΣ		ΣΤΟΙΧΕΙΑ ΚΑΤΑΣΤΑΣΗΣ ΤΑΜΕΙΑΚΩΝ ΡΟΩΝ ΧΡΗΣΗΣ																	
ΕΠΕΝΔΥΣΕΙΣ	31.12.2013	31.12.2012	01.01 - 31.12.2013																
Ίδιος/προσφιλές ενυπόθετο πάγια στοιχεία Άλλα περιουσιακά στοιχεία Λοιπά μη κυκλοφορούντα περιουσιακά στοιχεία Αποθέματα Αποτίθκες από πελάτες Λοιπά κυκλοφορούντα περιουσιακά στοιχεία ΣΥΝΟΛΟ ΕΠΕΝΔΥΣΕΩΝ	21.069.060 62.384 24.584 2.682.608 2.863.225 2.357.076 29.058.937	22.604.059 11.674 26.241 2.958.817 2.843.527 1.828.001 30.272.318	ΔΕΙΞΤΕΡΕΣ ΔΡΑΣΤΗΡΙΟΤΗΤΕΣ Κέρδη προ φόρων (Συνεχόμενες δραστηριότητες) Πλέον / Μείον προσαρμογές για: Αποσβέσεις Προβλέψεις Αποτελέσματα (έσοδα, έξοδα, κέρδη και ζημιές) επενδυτικής δραστηριότητας Μείωση / (Αύξηση) αποθεμάτων Μείωση / (Αύξηση) απαιτήσεων (Μείωση) / (Αύξηση) υποχρεώσεων (πλην τραπεζικών) Μείον: Καταβλητέα φόροι (Αύξηση)/μείωση λοιπών μακροπρόθεσμων απαιτήσεων Σύνολο εισροών / (εξροών) από / (για) λειτουργικές δραστηριότητες (α)	410.044 192.482 693.902 174.769 230.508 276.209 226.108 1.289.001 - 1.656 3.302.197															
ΚΑΘΑΡΗ ΘΕΣΗ ΚΑΙ ΥΠΟΧΡΕΩΣΕΙΣ	31.12.2013	31.12.2012	01.01 - 31.12.2013																
Μεταβολή Κεφάλαια (49.577 μετοχές των € 33,00) Λοιπά Στοιχεία Καθαράς Θέσης Σύνολο Καθαράς Θέσης μετόχων Εταιρείας (α) Μακροπρόθεσμες δανειακές υποχρεώσεις Προβλέψεις/Αιτήσεις μακροπρόθεσμες υποχρεώσεις Βραχυπρόθεσμες δανειακές υποχρεώσεις Λοιπές βραχυπρόθεσμες υποχρεώσεις Σύνολο υποχρεώσεων (β) ΣΥΝΟΛΟ ΚΑΘΑΡΗΣ ΘΕΣΗΣ ΚΑΙ ΥΠΟΧΡΕΩΣΕΩΝ (α)+(β)	1.636.041 14.426.476 16.062.517 1.766.174 4.737.142 1.687.503 4.805.601 12.996.420 29.058.937	1.636.041 14.590.923 16.226.964 2.928.966 5.352.412 1.798.329 3.965.648 14.045.355 30.272.318	ΕΠΕΝΔΥΣΕΙΣ ΔΡΑΣΤΗΡΙΟΤΗΤΕΣ Αγορά ενυπόθετων παγίων και άλλων στοιχείων Τόκοι εισπραχθέντες Πωλήσεις ενυπόθετων και εισπραχθέντων παγίων στοιχείων Διαπραγματεύσεις καταστάσεις (Αγοράς)/πωλήσεις χρησίων/κίνηση στοιχείων αποτιμώμενα σε ελόγη αξία μέσω αποτελεσμάτων Σύνολο εκροών για επενδυτικές δραστηριότητες (β) Καθαροδοτικές Δραστηριότητες (β) Καθαρή μεταβολή χρηματοδοτικής μίσθωσης Καθαρή μεταβολή μακροπρόθεσμου δανειακού Τόκοι πληρωθέντες Σύνολο εισροών / (εξροών) από / (για) χρηματοδοτικές δραστηριότητες (γ) Καθαρή Αύξηση στα ταμ. διαθέ. και ισοδύναμα χρήσης (α) + (β) + (γ) Ταμειακό Διαθέσιμο και ισοδύναμα Έναρξης Χρήσης Ταμειακό Διαθέσιμο και ισοδύναμα Λήξης Χρήσης	(154.377) (36.627) 547.000 - (65.650) 355.995 (370.416) (1.137.261) (1.162.792) (110.826) (318.420) (2.729.299) 926.894 652.665 1.581.558															
ΣΤΟΙΧΕΙΑ ΚΑΤΑΣΤΑΣΗΣ ΣΥΝΟΛΙΚΩΝ ΕΣΟΔΩΝ																			
	01.01 - 31.12.2013	01.01 - 31.12.2012																	
Κόστος εργασιών Μικτά Κέρδη Κέρδη προ φόρων, χρηματοδοτικών και επενδυτικών αποτελεσμάτων Κέρδη προ φόρων Κέρδη μετά από φόρους (Α) Λοιπά συνολικά έσοδα μετά από φόρους (Β) Συνεκρηκτικά συνολικά έσοδα μετά από φόρους (Α)+(Β) Κέρδη προ φόρων, χρηματοδοτικών, επενδυτικών αποτελεσμάτων και συνολικών αποτελεσμάτων	13.912.071 2.308.203 891.512 410.044 140.318 - 140.318 2.8303 1.585.414	12.242.595 1.956.375 686.672 192.482 112.600 - 112.600 2.2712 1.690.351																	
ΣΤΟΙΧΕΙΑ ΚΑΤΑΣΤΑΣΗΣ ΜΕΤΑΒΟΛΩΝ ΙΔΙΩΝ ΚΕΦΑΛΑΙΩΝ																			
	31.12.2013	31.12.2012																	
Σύνολο Ίδιων Κεφαλαίων έναρξης χρήσης (01.01.2013 και 01.01.2012 αντίστοιχα) Συνεκρηκτικά συνολικά έσοδα μετά από φόρους Μεταβολή σε απεικονιστικά Σύνολο Ίδιων Κεφαλαίων λήξης χρήσης (31.12.2013 και 31.12.2012 αντίστοιχα)	16.226.964 140.318 (304.764) 16.062.517	16.114.363 112.600 - 16.226.964																	
ΠΡΟΣΘΕΤΑ ΣΤΟΙΧΕΙΑ ΚΑΙ ΠΛΗΡΟΦΟΡΙΕΣ																			
1. Οι ανέλεγκτες φορολογικά χρήσεις της Εταιρείας παρατίθενται αναλυτικά στην σημείωση 9 των Οικονομικών Καταστάσεων. 2. Ο αριθμός προσαρτησών της Εταιρείας στις 31.12.2013 ανέρχεται στα 72 άτομα. Στις 31.12.2012 ο αντίστοιχος αριθμός των προσαρτησών ήταν 80 άτομα. 3. Τα εμπρόθεσμα βήθη επί των ασυνήτων της Εταιρείας για εξασφάλιση δανειακών υποχρεώσεων ανέρχονται σε € 2,5 εκατ. 4. Δεν υπάρχουν επίθετες ή υπό διαπραγμάτευση, καθώς και αποφάσεις δικαστικών ή διοικητικών οργάνων που ενδέχεται να έχουν σημαντική επίπτωση στην οικονομική κατάσταση της Εταιρείας, πλην αυτών που αναφέρονται στη σημείωση 26. 5. Το σύνολο των λοιπών προβλέψεων για την Εταιρεία είναι € 0,00. 6. Οι βασικές λογιστικές αρχές που ακολουθήθηκαν για την κατάρτιση των ανωτέρω Οικονομικών Καταστάσεων είναι ίδιες με αυτές των οικονομικών καταστάσεων της 31.12.2012, αφού λήφθηκαν υπόψη τα νέα πρότυπα και οι διαμνημείς που η εφαρμογή τους είναι υποχρεωτική από 1.1.2013. 7. Η Εταιρεία έχει προβεί οριστικά σε πρόβλεψη για επαρκή πρόσθετων φόρων για τις ανέλεγκτες φορολογικά χρήσεις ποσού € 0,2 εκατ. 8. Στην τρέχουσα χρήση όπως και στη προηγούμενη δεν καταχωρήθηκε κάποιο ποσό απ' ευθείας στην καθαρή θέση της Εταιρείας.		9. Τα ποσά των εσόδων και εξόδων αναφέρονται από την έναρξη της οικονομικής χρήσης, καθώς και το υπόλοιπο των απαιτήσεων και υποχρεώσεων της Εταιρείας και των Ομίλων στη λήξη της τρέχουσας χρήσης, που έχουν προκύψει από συναλλαγές τους με το συνδεδεμένο μέρος, όπως αυτό ορίζεται στο ΔΛΠ 24, έχουν ως εξής: <table border="1"> <thead> <tr> <th>(Ποσό σε ευρώ)</th> <th>31.12.2013</th> </tr> </thead> <tbody> <tr> <td>α) Πωλήσεις αγαθών και υπηρεσιών</td> <td>0</td> </tr> <tr> <td>β) Αγορές αγαθών και υπηρεσιών</td> <td>0</td> </tr> <tr> <td>γ) Απαιτήσεις</td> <td>0</td> </tr> <tr> <td>δ) Υποχρεώσεις</td> <td>0</td> </tr> <tr> <td>ε) Συναλλαγές και αμοιβές διευθυντικών στελεχών και μελών της διοίκησης</td> <td>20.000</td> </tr> <tr> <td>στ) Αποτίθκες από διευθυντικά στελέχη και μέλη της διοίκησης</td> <td>317.747</td> </tr> <tr> <td>ζ) Υποχρεώσεις προς τα διευθυντικά στελέχη και μέλη της διοίκησης</td> <td>24.600</td> </tr> </tbody> </table>		(Ποσό σε ευρώ)	31.12.2013	α) Πωλήσεις αγαθών και υπηρεσιών	0	β) Αγορές αγαθών και υπηρεσιών	0	γ) Απαιτήσεις	0	δ) Υποχρεώσεις	0	ε) Συναλλαγές και αμοιβές διευθυντικών στελεχών και μελών της διοίκησης	20.000	στ) Αποτίθκες από διευθυντικά στελέχη και μέλη της διοίκησης	317.747	ζ) Υποχρεώσεις προς τα διευθυντικά στελέχη και μέλη της διοίκησης	24.600
(Ποσό σε ευρώ)	31.12.2013																		
α) Πωλήσεις αγαθών και υπηρεσιών	0																		
β) Αγορές αγαθών και υπηρεσιών	0																		
γ) Απαιτήσεις	0																		
δ) Υποχρεώσεις	0																		
ε) Συναλλαγές και αμοιβές διευθυντικών στελεχών και μελών της διοίκησης	20.000																		
στ) Αποτίθκες από διευθυντικά στελέχη και μέλη της διοίκησης	317.747																		
ζ) Υποχρεώσεις προς τα διευθυντικά στελέχη και μέλη της διοίκησης	24.600																		
Λάρισα, 30 Απριλίου 2014																			
 Ο ΠΡΟΕΔΡΟΣ ΤΟΥ ΔΙΟΙΚΗΤΙΚΟΥ ΣΥΜΒΟΥΛΙΟΥ ΙΩΑΝΝΗΣ ΤΣΕΡΕΤΙΑΣ Α.Δ.Τ. Τ 393534		 ΤΟ ΜΕΛΟΣ ΤΟΥ ΔΙΟΙΚΗΤΙΚΟΥ ΣΥΜΒΟΥΛΙΟΥ ΚΥΡΙΑΚΗ ΧΑΤΖΗΓΕΩΡΓΙΟΥ Α.Δ.Τ. ΑΚ 406318																	
 Ο ΔΙΕΥΘΥΝΤΗΣ ΟΙΚΟΝΟΜΙΚΩΝ ΥΠΕΥΘΥΝΩΝ ΑΛΕΞΑΝΔΡΟΣ ΧΑΡΙΣΙΩΤΗΣ Αρ.Αδείας Ο.Ε.Ε. 0990834/ Α' Τέλης																			